

Wat te doen in geval van een ramp in de school of schoolomgeving

De 5 maatregelen die u beschermen

Leer ze snel, zodat u doeltreffend kunt
handelen.

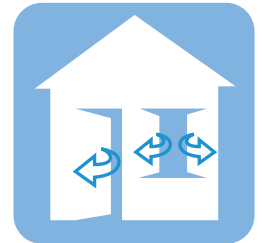
1. Blijf binnen

Blijf binnen, waar u zich ook bevindt: thuis, op kantoor, op school, in een winkel of in uw wagen. Indien u zich buiten bevindt, stap dan ergens binnen waar u beschut bent en blijf daar tot het einde van het alarm. Breng iedereen die onbeschut is, naar binnen: volwassenen, kinderen, huisdieren.




2. Sluit ramen en deuren

Sluit ramen en deuren van uw woning en alles wat rook of gassen zou kunnen doorlaten. In de wagen sluit u de raampjes en het open dak en u schakelt de verwarming, ventilatie en airconditioning uit.



3. Luister naar de radio of kijk TV

Stem af op de VRT-radio of -tv. De nationale omroep deelt u de nodige richtlijnen mee.



4. Vermijd het telefoneren

Grijp niet naar uw (vaste of mobiele) telefoon. De telefoonlijnen moeten vrij blijven voor de hulpdiensten.



5. Laat uw kinderen op school

Uw kinderen zijn veilig op school. Hun leerkrachten kennen de 5 beschermende maatregelen en passen deze toe. Ga uw kinderen dus niet halen op school, u zou hen en uzelf in gevaar kunnen brengen.



Co robić w przypadku katastrofy w szkole lub w otoczeniu szkoły

5 ochraniających zasad postępowania

Nauczcie się ich jak najszybciej, tak abyście mogli skutecznie zadziałać.

1. Nie wychodźcie na zewnątrz

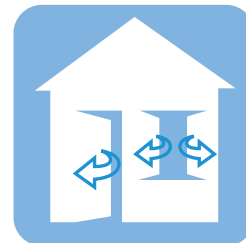
Nie wychodźcie na zewnątrz, bez względu na to, gdzie się znajdujecie: w domu, w biurze, w szkole, w sklepie czy w swoim samochodzie.

Jeśli znajdujecie się na zewnątrz, wejdźcie gdzieś do środka, gdzie możecie się schronić i pozostańcie tam aż do zakończenia alarmu. Zaprowadźcie do środka wszystkie osoby nie mające schronienia: dorosłych, dzieci, zwierzęta domowe.




2. Pozamykajcie okna i drzwi

Pozamykajcie w domu wszystkie okna i drzwi. Zabezpieczcie otwory przez które dym i trujące gazy mogą dostać się do środka. W samochodzie pozamykajcie wszystkie okna (także okno dachowe), oraz wyłączcie nawiew, ogrzewanie i klimatyzację.



3. Słuchajcie radia lub oglądajcie telewizję

Ustawcie radio lub telewizję na państwową stację VRT, która będzie przekazywała dalsze wskazówki postępowania.



4. Starajcie się nie dzwonić

Nie używajcie telefonu stacjonarnego, ani komórkowego. Linie telefoniczne muszą pozostać wolne dla służb ratowniczych.



5. Pozostawcie dzieci w szkole

Dzieci w szkole są bezpieczne. Ich nauczyciele znają i stosują się do 5-ciu ochraniających zasad postępowania. Nie odbierajcie dzieci ze szkoły podczas alarmu, ponieważ możecie tym narazić je i siebie na niebezpieczeństwo.

